

УТВЕРЖДАЮ

Руководитель учреждения МБДОУ "Детский сад  
"Белоснежка"  
МБДОУ  
"Детский сад  
"Белоснежка"  
Л.А.Власова  
20

Отчет о результатах деятельности  
муниципального бюджетного дошкольного образовательного учреждения "Детский сад "Белоснежка" и об использовании  
закрепленного за ним муниципального имущества

на 01 января 20 16

СОГЛАСОВАНО

Директор МКУ "Финансово-бюджетное управление  
сферы образования"

А.В.Новикова А.В.Новикова

08.01. 20 16

25.01 20 16 (дата составления документа)

## РАЗДЕЛ 1. Общие сведения об учреждении

### 1.1. Учетная карточка учреждения

Наименование органа, осуществляющего функции и полномочия учредителя	Департамент образования Администрации города Новый Уренгой
Полное наименование муниципального учреждения	Муниципальное бюджетное дошкольное образовательное учреждение "Детский сад "Белоснежка"
Юридический адрес	г.Новый Уренгой, мкр.Приозерный, д.15, корп.1
Дата регистрации	04.10.2002
Место регистрации	Территориальный орган Федеральной службы государственной статистики по ЯНАО
Почтовый адрес	629325, ЯНАО, г.Новый Уренгой, мкр.Приозерный, д.15, корп.1
Телефон учреждения	8(3494)976-382
Факс учреждения	8(3494)976-000
Адрес электронной почты	jacha1988@mail.ru
Ф.И.О. руководителя учреждения	Власова Лариса Александровна
Ф.И.О. главного бухгалтера	Чернега Алевтина Викторовна
ИНН/КПП	8904032699/890401001
Код ОКВЭД основной / дополнительне	80.10.1
Код ОКПО	49839530
Код ОКФС (форма собственности)	14
Код ОКТМО (местонахождение)	71956000001
Код ОКОПФ (организационно-правовая форма)	75403
Код ОКОГУ (орган управления)	4210007
Код ОКЕИ (единица измерения показателей)	
Перечень филиалов и представительств учреждения с указанием их места нахождения	нет
Размер уставного фонда	нет
Доля муниципалитета в уставном фонде	нет

1.2. Перечень видов деятельности (с указанием основных видов деятельности и иных видов деятельности, не являющихся основными)

№ п/п	Вид деятельности
За отчётный год	
	1. Основные виды деятельности
1.1	Предоставление дошкольного образования
1.2	
	2. Виды деятельности, не являющиеся основными
2.1	Сохранение и укрепление здоровья детей дошкольного возраста
2.2	
За 1 год, предшествующий опубликованию отчёта	
	1. Основные виды деятельности
1.1	Предоставление дошкольного образования
1.2	
	2. Виды деятельности, не являющиеся основными
2.1	Сохранение и укрепление здоровья детей дошкольного возраста
2.2	

1.3. Муниципальные услуги (работ), которые оказываются (выполняются) учреждением согласно ведомственному перечню услуг (работ)

№ п/п	Наименование услуги (работы)	Потребители услуги (работы)
1	Осуществление присмотра и ухода за детьми	Родители (законные представители воспитанников)
2		

1.4. Перечень услуг (работ), которые оказываются потребителями за плату в случаях, предусмотренных нормативными правовыми актами, с указанием потребителей указанных услуг (работ)

№ п/п	Наименование услуги (работы)	Потребители услуги (работы)	Нормативный правовой и (или) правовой акт
1	«День именинника»	Родители	Договор
2	Услуга присмотра и ухода в режиме кратковременного пребывания	Родители	Договор
3	Услуга присмотра и ухода в режиме продленного дня	Родители	Договор

1.5. Перечень разрешительных документов, на основании которых учреждение осуществляет деятельность\*

№ п/п	Наименование разрешительного документа	Серия, номер и дата выдачи	Срок действия
За отчётный год			
1	Лицензия на право ведения образовательной деятельности	2456 от 07.09.2015	Бессрочная
2			
За 1 год, предшествующий опубликованию отчёта			
1	Лицензия на право ведения образовательной деятельности	1480 от 28.11.2011	Бессрочная
2			

\* Указываются свидетельство о государственной регистрации учреждения, лицензии другие разрешительные документы

## 1.6. Сведения о работниках учреждения и об уровне оплаты труда

## 1.6.1. Среднегодовая численность работников учреждения

Наименование показателя сведений	За год, предшествующий отчетному		За отчетный год	
Всего, в том числе по категориям:	69,6	1	69,8	2,2
руководитель	1		1	
руководители 2-го и 3-го уровня	2,9		1,9	
специалисты (профильные - педагогические работники)	22,3		23,6	
специалисты (межотраслевые)	6,5		6,6	
служащие	23,2	0,75	24,5	0,2
рабочие	13,7	0,25	12,2	2

## 1.6.2. Количественный состав и квалификация сотрудников учреждения

Наименование показателя сведений	Штатная численность работников		Фактическая численность		Причины изменения количества штатных единиц
	на начало отчетного периода	на конец отчетного периода	на начало отчетного периода	на конец отчетного периода	
Всего, в том числе по категориям:	89,25	84,75	80	74	
руководитель	1	1	1	1	
руководители 2-го и 3-го уровня	2	2	2	2	
специалисты (профильные - педагогические работники)	28,75	25	26	25	
специалисты (межотраслевые)	9,5	8,5	7	7	
служащие	27,75	27,75	27	26	
рабочие	20,25	20,5	17	13	

Наименование показателя сведений	Уровень образования		Уровень квалификации	
	на начало отчетного периода	на конец отчетного периода	на начало отчетного периода	на конец отчетного периода
специалисты (профильные - педагогические работники):	24	24	17	12
-высшее профессиональное образование	13	14		
-среднее профессиональное образование	11	10		
-высшая квалификационная категория				1
-первая квалификационная категория			10	11
-вторая квалификационная категория			7	

указываются данные в разрезе показателей форм статистического наблюдения 1-ДО, 85-К, 83-РИК

Верно

6

1.6.3. Средняя заработная плата сотрудников учреждения\*

Наименование показателя сведений	За год, предшествующий отчетному		За отчетный год	
Всего, в том числе по категориям:	42204,02	15033,33	43084,29	17409,09
руководитель организации	116950		119083,33	
заместители руководителя	103103,44		94013,16	
педагогические работники дошкольных образовательных	60023,73		62445,64	
прочий персонал	21484,19	15033,33	22444,6	17409,09

\* Средняя заработная плата указывается в с учетом всех источников доходов, по квалификационным категориям согласно форме статистического наблюдения ЗП-образование

## Раздел 2. Результаты деятельности учреждения

## 2.1. Информация о выполнении муниципального задания

№ п/п	Наименование муниципальной услуги (работы)	Наименование показателя	Единица измерения	Значение, утвержденное в муниципальном задании на отчетный период		Фактическое значение за отчетный период		Отклонение	
				в натуральных показателях	в денежном выражении	в натуральных	в денежном выражении	в натуральных показателях	в денежном выражении
За отчетный год									
1.	Предоставление дошкольного образования	Количество обучающихся	чел.	260	29 559 250,00	280	27 919 188,13	7,69%	-5,55%
Причина отклонения: Отклонение значений в денежном выражении в связи с оптимизацией бюджета.									
2.	Осуществление присмотра и ухода за детьми	Количество дето-дней в год	дето-дни	29 900	19 597 000,00	32 200	21 200 464,60	7,69%	8,18%
Причина отклонения: Отклонение в денежном выражении в связи с доведением средств на продукты питания.									
За год, предшествующий отчетному									
1.	Предоставление дошкольного образования	Количество обучающихся	чел.	254	28 632 066,66	275	26 125 573,01	8,27%	-8,75%
Причина отклонения:									
2.	Осуществление присмотра и ухода за детьми	Количество дето-дней в год	дето-дни	33 007	24 558 896,28	35 736	24 012 602,95	8,27%	-2,22%
Причина отклонения:									

## 2.2. Сведения о балансовой (остаточной) стоимости нефинансовых активов, дебиторской и кредиторской задолженности

№ п/п	Наименование показателя	Значение показателя				Комментарий
		На начало отчетного периода, руб.	На конец отчетного периода, руб.	Динамика изменения	% изменения	
1	2	3	4	5 = 4 - 3	6	7
1.	Балансовая стоимость нефинансовых активов, всего	45 794 743,89	47 358 060,99	1 563 317,10	3,41	
	в том числе					
	балансовая стоимость недвижимого имущества	37 524 171,92	37 524 171,92			
	балансовая стоимость особо ценного движимого имущества	4 850 978,61	5 995 827,64	1 144 849,03	23,60	
2.	Остаточная стоимость нефинансовых активов, всего	2 666 477,93	2 692 557,39	26 079,46	0,98	
3.	Общая сумма выставленных требований в возмещение ущерба по недостаткам и хищениям материальных ценностей, денежных средств, а также от порчи материальных ценностей					
4.	Дебиторская задолженность - всего, в том числе в разрезе поступлений, предусмотренных планом финансово-хозяйственной деятельности	523 741,25	77 754,23	-445 987,02	-85,15	
4.1.	дебиторская задолженность по доходам					
4.2.	дебиторская задолженность по расходам	329 578,76	112 490,92	-217 087,84	-65,87	
	из них нереальная к взысканию дебиторская задолженность					обязательное указание причин образования задолженности
5.	Кредиторская задолженность - всего, в том числе в разрезе выплат, предусмотренных планом финансово-хозяйственной деятельности	49 173,33	158 281,44	109 108,11	221,88	
	из них просроченная кредиторская задолженность					обязательное указание причин образования задолженности
6.	Итоговая сумма актива баланса	5 752 148,13	4 218 375,97	-1 533 772,16	-26,66	



## 2.3. Информация о ценах (тарифах) на платные услуги (работы), оказываемые потребителям (в динамике в течение отчетного периода)

Наименование услуги (работы)	На начало отчетного периода	На __ 20__	.....	....	На __ 20__
1	2	3	4	5	6
"День именинника"	1 740,00				
Услуга присмотра и ухода в режиме кратковременного пребывания	240,00				
Услуга присмотра и ухода в режиме продленного дня	280,00				

Указывается в динамике в течение отчетного периода (количества граф указывается в соответствии с количеством случаев изменения цен (тарифов))

## 2.4. Информация о потребителях услуг (работ) (за исключением данных таблицы 2.1.)

№ п/п	Наименование показателя	Общее количество потребителей, воспользовавшихся услугами (работами)		Средняя стоимость услуг (работ) для потребителей		Сумма доходов, полученных от оказания платных услуг (выполнения работ)	
		за год, предшествующий отчетному	за отчетный год	за год, предшествующий отчетному	за отчетный год	за год, предшествующий отчетному	за отчетный год
1.	Частично платные услуг (работ) (родительская плата)	275	280	8602,90	10 776,46	2 365 797,72	3 017 408,11
	.....						
1.	Полностью платные услуг (работ)					0,00	42 840,00
	....						

## 2.5. Количество жалоб потребителей на качество услуг (работ), оказываемых (выполняемых) учреждением

Наименование услуги	Кол-во жалоб	Суть жалоб	Принятые меры
учреждение заполняет			

## 2.6. Информация о показателях плана финансово-хозяйственной деятельности

№ п/п	Наименование показателя	Плановый показатель	Фактическое исполнение	% исполнения	Комментарий
1	2	3	4	5	6
1.	Доходы - всего	49 737 268,00	49 737 268,00	100%	
2.	Расходы - всего	51 748 863,68	51 128 176,12	99%	
	в т.ч. Оплата труда и начисления на выплаты по оплате труда	47 370 916,90	47 033 497,77	99%	
	в т.ч. заработная плата	36 866 521,35	36 564 025,50	99%	
	прочие выплаты	30 846,55	30 846,55	100%	
	начисления на выплаты по оплате труда	10 473 549,00	10 438 625,72	100%	
	Приобретение работ, услуг	440 053,21	440 053,21	100%	
	в т.ч. услуги связи	12 000,00	12 000,00	100%	
	транспортные услуги	35 919,89	35 919,89	100%	
	работы, услуги по содержанию имущества	19 852,32	19 852,32	100%	
	прочие работы, услуги	372 281,00	372 281,00	100%	
	Прочие расходы	14 915,96	12 801,62	86%	
	Расходы по приобретению нефинансовых активов	3 922 977,61	3 641 823,52	93%	
	в т.ч. основных средств	296 000,00	296 000,00	100%	
	материальных запасов	3 626 977,61	3 345 823,52	92%	

Данные заполняются в разрезе показателей плана финансово-хозяйственной деятельности и должны соответствовать данным формы финансовой отчетности 0503737

## 2.7. Информация об объеме финансового обеспечения учреждения

№ п/п	Наименование показателя деятельности	За год, предшествующий отчетному (план)	За отчетный год (план)
1.	Объем финансового обеспечения учреждения	54 563 651,96	51 168 268,00
1.1.	Объем финансового обеспечения муниципального задания учредителя	53 190 962,94	49 737 268,00
1.2.	Объем финансового обеспечения субсидий на иные цели	1 372 689,02	1 431 000,00
	-объем финансового обеспечения субсидий на иные цели в рамках государственных программ автономного округа	0,00	0,00
	-объем финансового обеспечения субсидий на иные цели в рамках муниципальных программ	1 372 689,02	1 431 000,00
2.	Объем финансового обеспечения развития учреждения в рамках программ, утвержденных в установленном порядке	0,00	0,00

## 2.8. Общая сумма прибыли

№ п/п	Наименование	Сумма прибыли до налогообложения	Сумма прибыли после налогообложения
		2014 год*	2015 год**
1	От оказания частично платных услуг (работ)	0,00	0,00
2	От оказания полностью платных услуг (работ)	0,00	42 840,00

\* За год, предшествующий отчетному

\*\* За отчетный год

Верно

## Раздел 3. Сведения об использовании имущества, закрепленного за учреждением


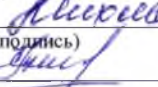
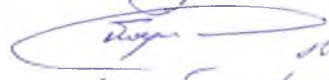
№ п/п	Наименование показателя	Ед. изм.	на начало отчетного периода		на конец отчетного периода	
			балансовая стоимость	остаточная стоимость	балансовая стоимость	остаточная стоимость
1.	<b>Общая балансовая (остаточная) стоимость имущества, находящегося у учреждения на праве оперативного управления, в том числе:</b>	руб.	45794743,89	2666477,93	47358060,99	2692557,39
	- имущества, переданного в аренду	руб.				
2.	<b>Общая балансовая (остаточная) стоимость недвижимого имущества, находящегося у учреждения на праве оперативного управления, в том числе:</b>	руб.	37524171,92	833910,12	37524171,92	0
	- недвижимого имущества, переданного в аренду	руб.				
	- переданного в безвозмездное пользование	руб.				
	- приобретенного учреждением за счет средств, выделенных учредителем	руб.				
	- приобретенного учреждением за счет доходов от приносящей доход деятельности	руб.				
3.	<b>Общая площадь объектов недвижимого имущества, находящегося у учреждения на праве оперативного управления, в том числе:</b>	кв.м.	3177,1		3177,1	
	- площадь недвижимого имущества, переданного в аренду	кв.м.				
4.	<b>Количество объектов недвижимого имущества, всего</b>	ед.	1		1	
	в том числе					
	Зданий	ед.				
	Сооружений	ед.				
	Помещений	ед.				
5.	<b>Общая балансовая (остаточная) стоимость движимого имущества, находящегося у учреждения на праве оперативного управления, в том числе:</b>	руб.	8270571,97	1832567,81	9833889,07	2692557,39
	- движимого имущества, переданного в аренду	руб.				
	- переданного в безвозмездное пользование	руб.				
	- приобретенного учреждением за счет средств, выделенных учредителем	руб.				
	- приобретенного учреждением за счет доходов от приносящей доход деятельности	руб.				
	- особо ценного движимого имущества	руб.	4850978,61	1832567,81	5995827,64	2692557,39
7.	<b>Объем средств, полученных от распоряжения в установленном порядке имуществом, находящимся у учреждения на праве оперативного управления</b>	руб.				

Главный бухгалтер

При централизованном финансовом обслуживании:  
Руководитель МКУ ЦФХОД

Руководитель экономической службы

Исполнитель

  
(подпись)А.В. Черненко  
(Ф.И.О.)  
(подпись)З.В. Воробьева  
(Ф.И.О.)  
(подпись)В.В. Мельникова  
(Ф.И.О.)  
(подпись)А.В. Зайцева  
(Ф.И.О.)  
Калужина О.В.